

| | | | | | |
|--------|--------------|------------|---------|---------|----------|
| | | | | | |
| | | | | | |
| | | | | | |
| | | | | | |
| | | | | | |
| | | | | | |
| | | | | | |
| | | | | | |
| | | | | | |
| | | | | | |
| A | | 21/12/2011 | F.H. | F.H. | F.H. |
| INDICE | MODIFICATION | DATE | DESSINE | VERIFIE | APPROUVE |

SAS MOREAU VALLET

ZI Les Dorices
44330 VALLET

Tel: 02 51 71 51 71

Fax: 02 40 36 61 46

DESSINE: FONTENEAU Hervé

VERIFIE: FONTENEAU Hervé

DATE DE CREATION: 21/12/2011

AFFAIRE N°: 11 05 42

URSSAF

Rue Gaétan Rondeau
44200 NANTES

GENIE CLIMATIQUE
SCHEMAS ELECTRIQUES

Armoire Sous station N-1

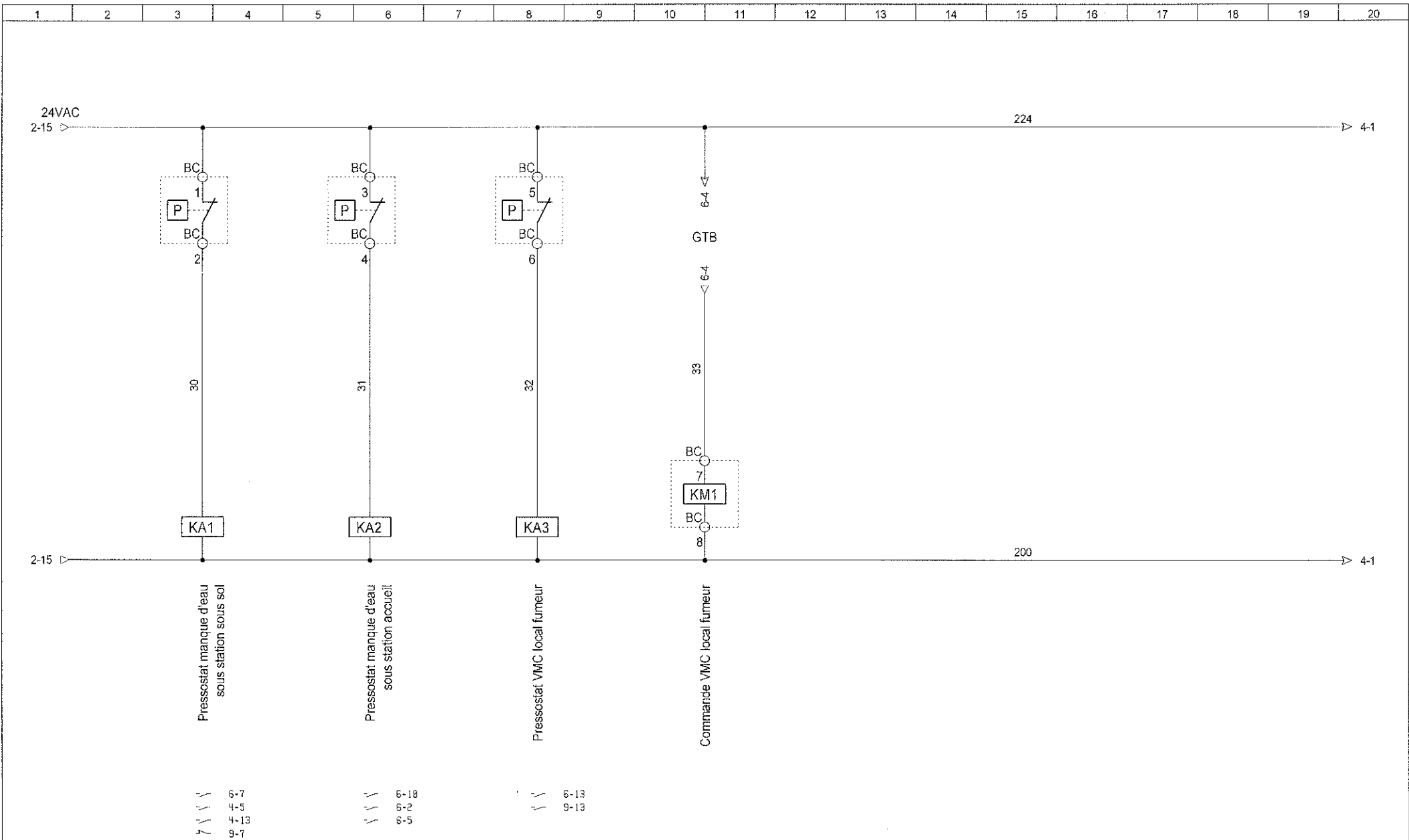
DOCUMENT N° :

1 / 13

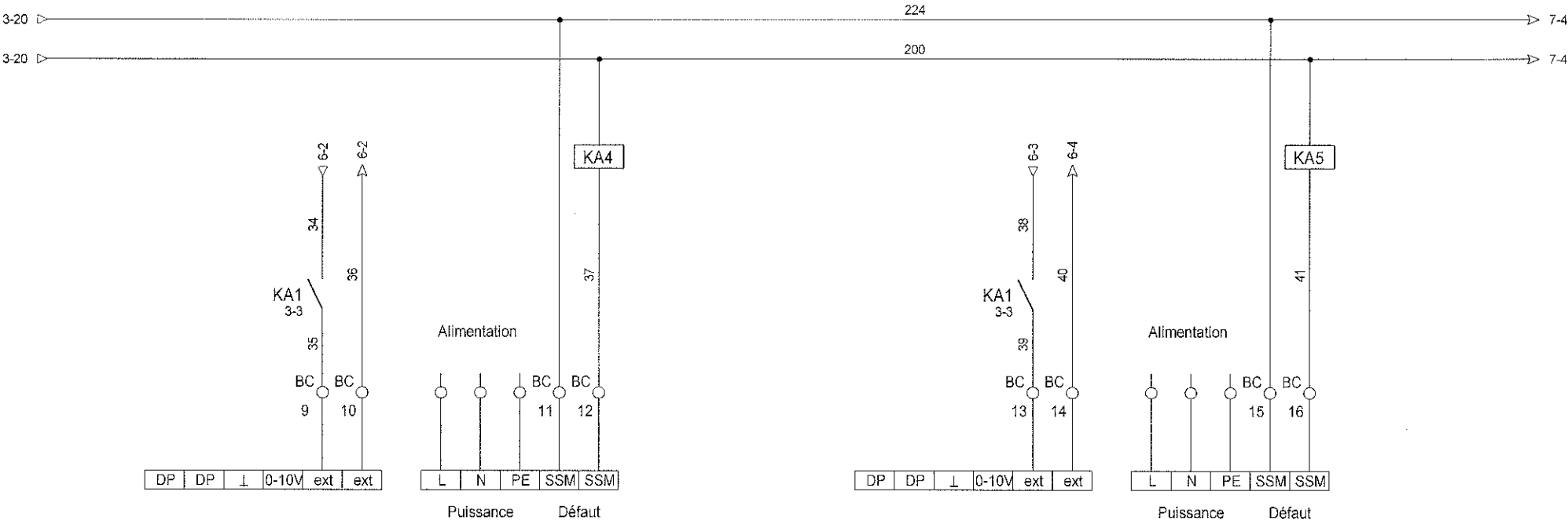
CE DOCUMENT EST NOTRE PROPRIETE. IL EST REMIS A TITRE CONFIDENTIEL.

IL NE DOIT PAS ETRE REPRODUIT OU COMMUNIQUE A DES TIERS SANS NOTRE AUTORISATION ECRITE

Document réalisé avec SEE, logiciel du groupe IGE+XAO tel. (33) (0)5 62 74 36 36



=
+ A01



Moteur 1 Pompe SIRIUS D 32-70M

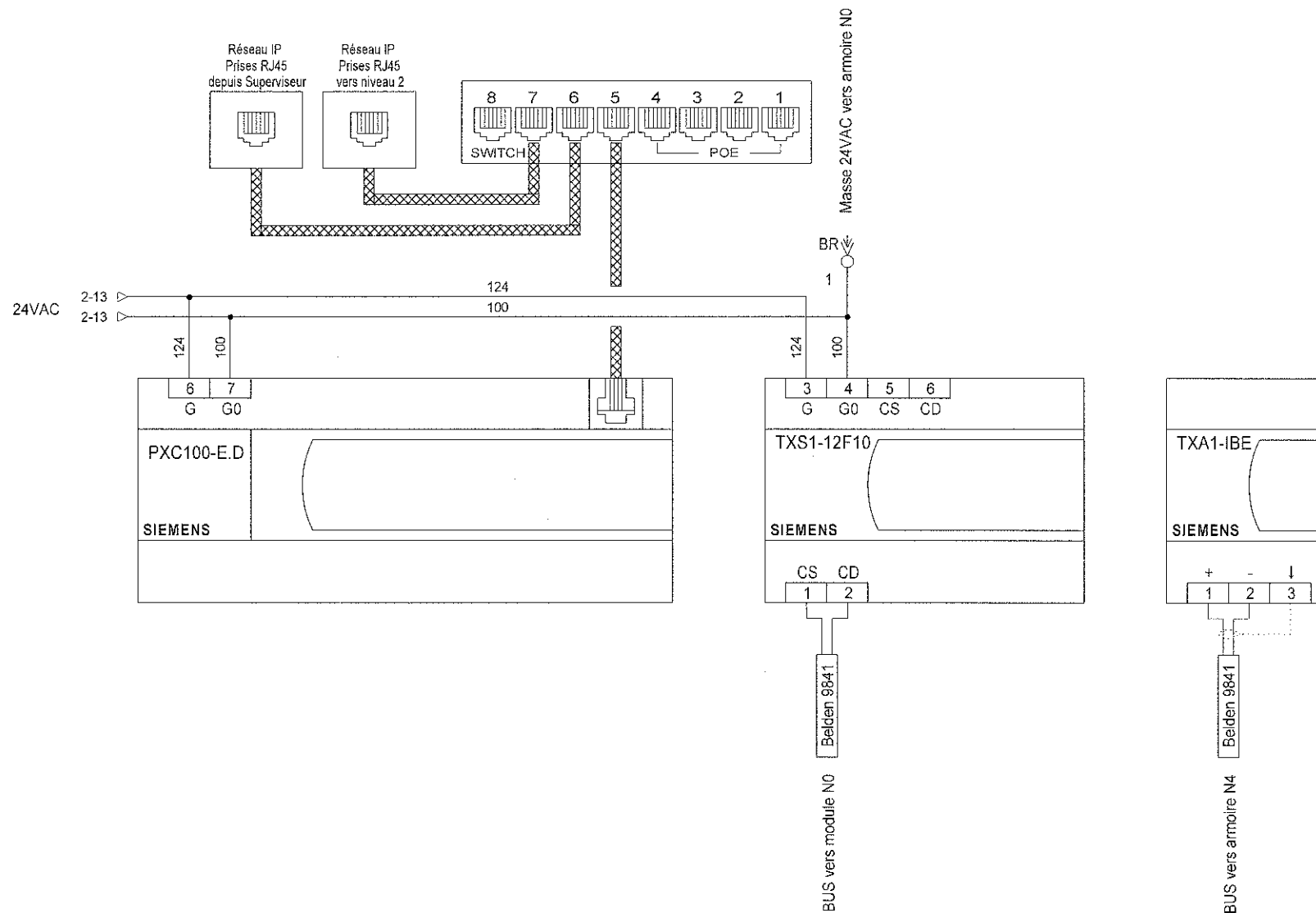
Moteur 2 Pompe SIRIUS D 32-70M

Pompe radiateurs N-1 à N1

6-8
9-9

6-8
9-11

=
+ A01



* A01

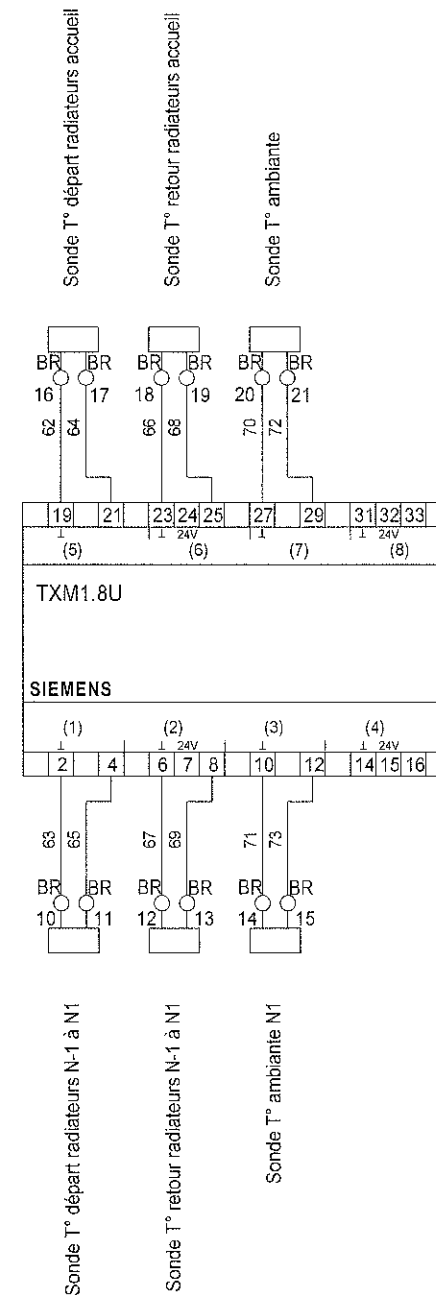
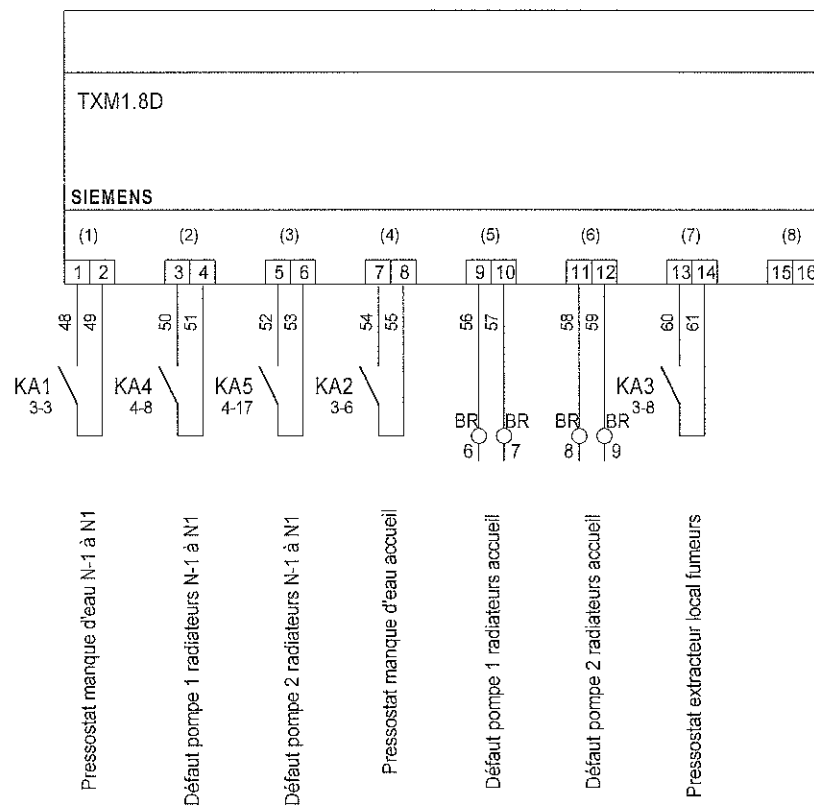
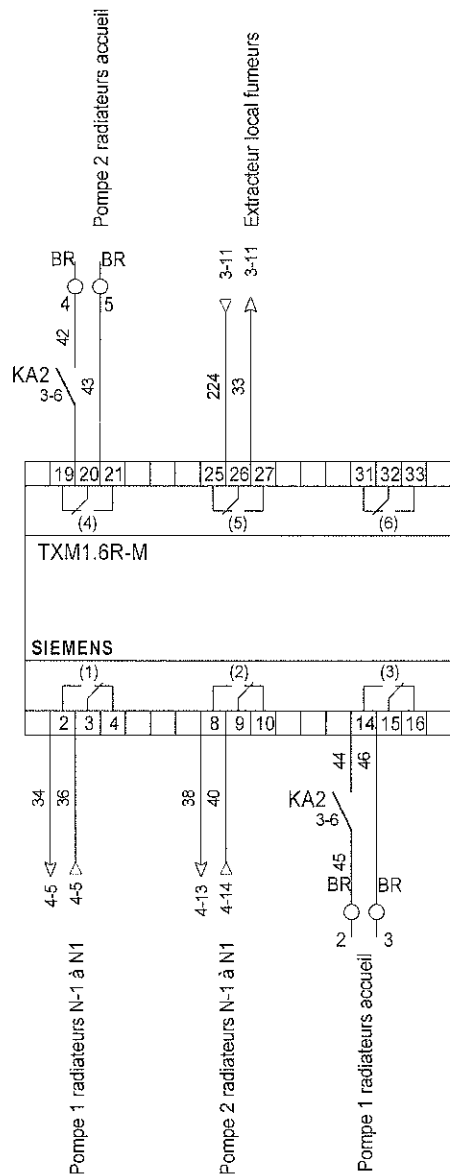
SAS MOREAU VALLET
ZI Les Dorices
44330 VALLET

| | | | | | |
|--------------------|------------|--------|------|--------------|------|
| DESSINE : | F. H. | | | | |
| VERIFIE : | F. H. | | | | |
| DATE DE CREATION : | 21/12/2011 | INDICE | DATE | MODIFICATION | DES. |

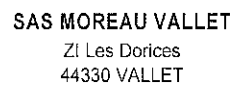
URSSAF

Document n° :

GENIE CLIMATIQUE
Régulation 1
Armoire Sous station N-1



=
+ A01



| | |
|--------------------|----------|
| DESSINE : | F. H. |
| VERIFIE : | F. H. |
| DATE DE CREATION : | 21/12/20 |

| | |
|--------|------------|
| A | 21/12/2011 |
| INDICE | DATE |

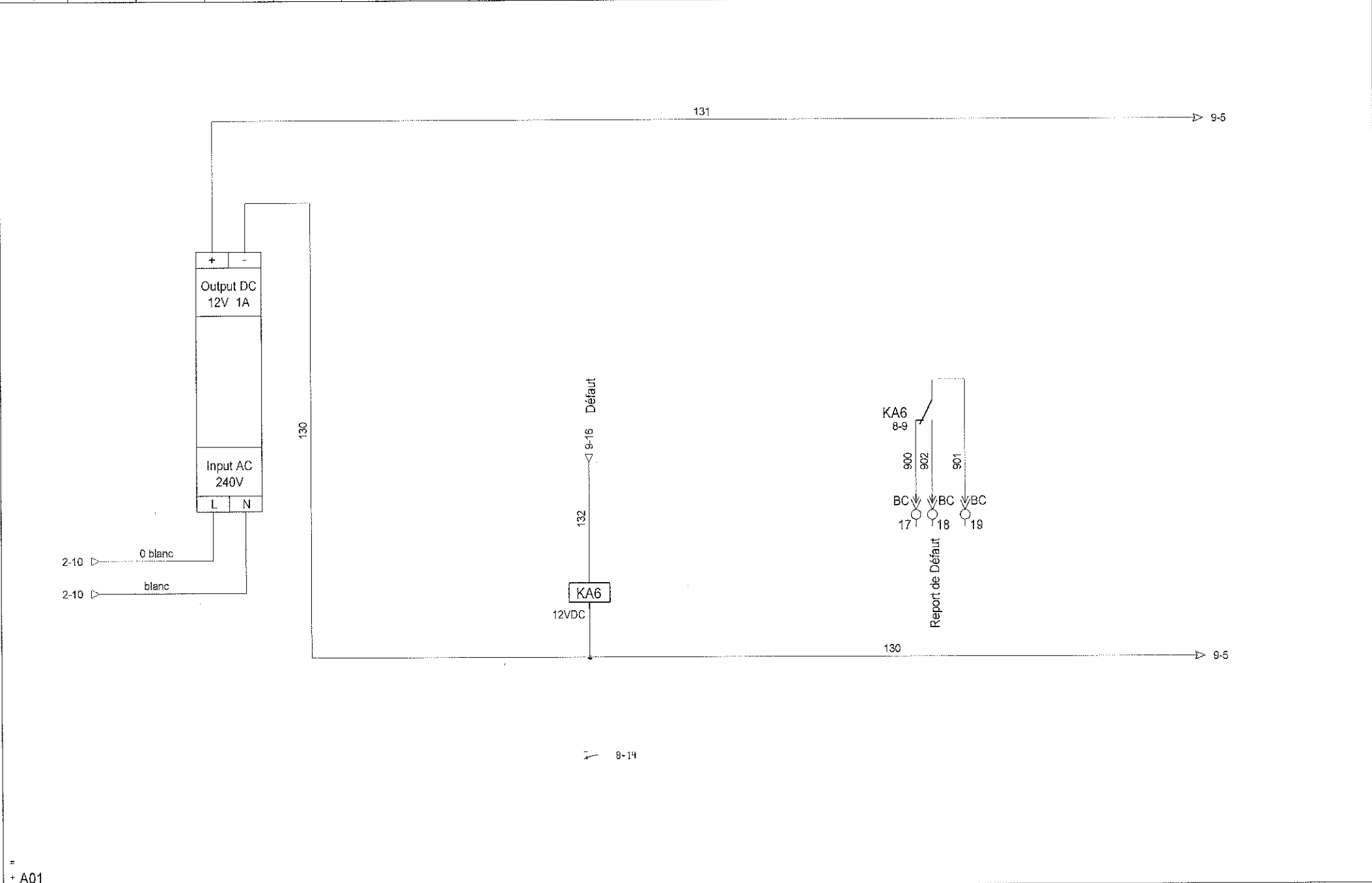
MODIFICATION

| |
|------|
| F.H. |
| DES |

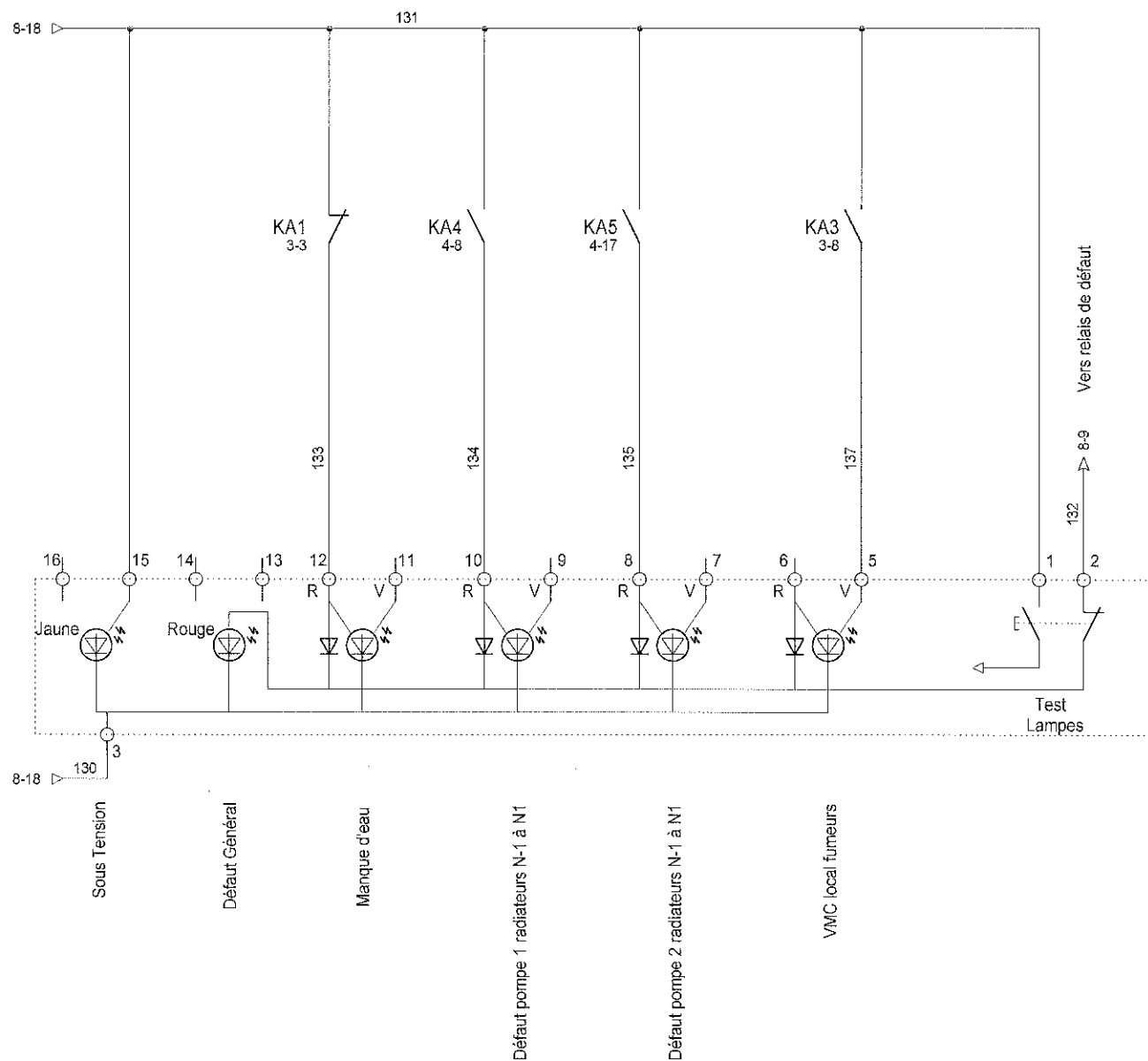
Document n° :

URSSAF

GENIE CLIMATIQUE
Régulation 3
Armoire Sous station N-1



=
+ A01



+ A01

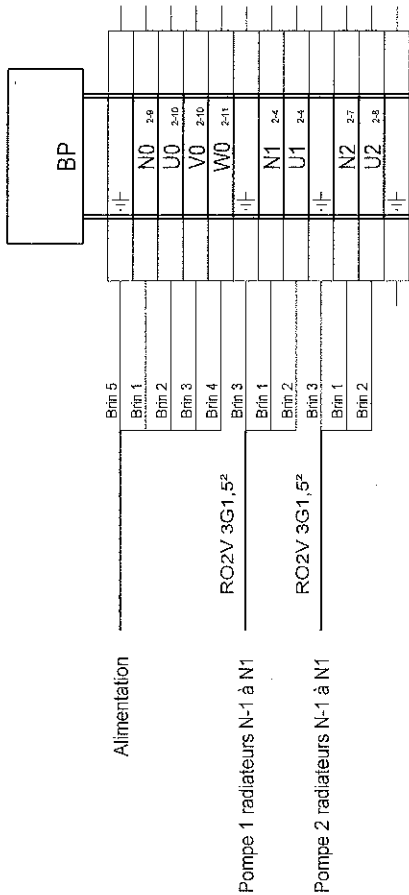
SAS MOREAU VALLET
ZI Les Dorices
44330 VALLET

| | | | | | |
|--------------------|------------|--------------|------------|------|--|
| DESSINE : | F. H. | | | | |
| VERIFIE : | F. H. | | | | |
| DATE DE CREATION : | 21/12/2011 | A | 21/12/2011 | F.H. | |
| INDICE | DATE | MODIFICATION | DES. | | |

URSSAF

Document n° :

GENIE CLIMATIQUE
Signalisation 2
Armoire Sous station N-1



11

| | | | | |
|--------------------|--------|------------|--------------|------|
| DESSINE : | | | | |
| VERIFIE : | | | | |
| DATE DE CREATION : | A | 21/12/2011 | | F.H. |
| 21/12/2011 | INDICE | DATE | MODIFICATION | DES. |

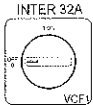
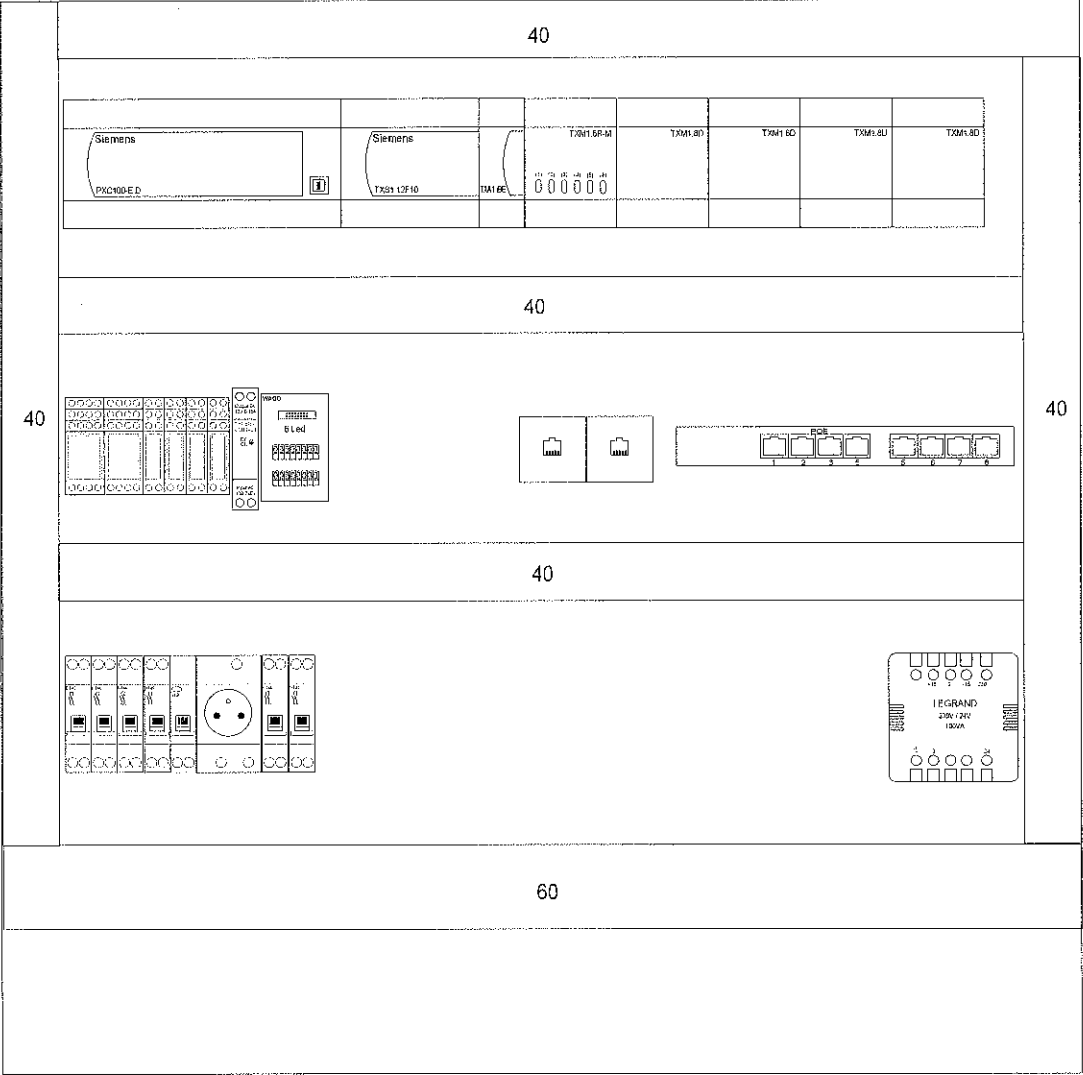
Document n° :

FOLIO
11
◀ 10 12 ▶
Logiciel SEE v. 4.00

| | | BC | |
|---|--|-----|-------------|
| Pressostat manque d'eau sous station sol | SYT1 1 paire 0,9² | 224 | 1 3-5 224 |
| | | 30 | 2 3-3 30 |
| | Pressostat manque d'eau sous station accueil | 224 | 3 3-6 224 |
| | | 31 | 4 3-8 31 |
| Commande + pressostat VMC local fumeur | SYT1 1 paire 0,9² | 224 | 5 3-8 224 |
| | | 32 | 6 3-8 32 |
| | | 33 | 7 3-11 33 |
| | | 200 | 8 3-11 200 |
| Commande + défaut pompe 1 radiateurs N-1 à N1 | SYT1 2 paires 0,9² | 35 | 9 4-5 35 |
| | | 224 | 10 4-5 36 |
| | | 37 | 11 4-5 37 |
| | | 39 | 12 4-5 39 |
| Commande + défaut pompe 2 radiateurs N-1 à N1 | SYT1 2 paires 0,9² | 224 | 13 4-13 224 |
| | | 39 | 14 4-14 39 |
| | | 15 | 15 4-15 15 |
| | | 16 | 16 4-17 41 |
| Report de défaut | | 17 | 17 8-14 900 |
| | | 18 | 18 8-14 902 |
| | | 19 | 19 8-15 901 |
| | | | |

BR

Armoire 800x800



=
+ 1